

# E-lyco

## Collège Cadou ANCENIS



# Un site public

<https://rgcadou-ancenis.loire-atlantique.e-lyco.fr/>

ACCES A TOUTES  
LES RUBRIQUES  
PUBLIQUES :

- Les actualités
- Le Collège Cadou - Présentation
- Apprendre au Collège Cadou
- Les différents services
- L'orientation au collège et après la 3ème
- Le CDI
- Développement durable
- L'association sportive
- SOS Elyco

**COLLÈGE RENE GUY CADOU**  
COLLÈGE - ANCENIS

Accueil **Menu** Le collège en vidéos Connexion e-lyco

**CONTACT**  
Collège René-Guy Cadou  
185, Bd René-Guy Cadou  
44150 ANCENIS  
ce.0440147w@ac-nantes.fr  
Tél : 02.40.83.05.66

**AGENDA**

- Mardi 12 septembre : 18h – Réunion pour les parents de 6ème avec les enseignants de la classe
- Jeudi 14 septembre : 18h – Réunion pour les parents de 5ème-4ème-3ème avec le professeur principal de la classe

**Infos sur l'orientation**

**PROJET D'ÉTABLISSEMENT**  
COLLÈGE RENE GUY CADOU 2023-2027

**Nos projets - Nos actions**  
Défi Mobilité 2023 – Les résultats !  
Le collège obtient la 2ème place régionale !  
Lire la suite

**S.O.S e-lyco**  
Je suis parent, j'active mon compte elyco EduConnect

**FSE**

# Activer son compte

Parents et élèves →



se connectent sur le site du collège avec leur identifiant **EduConnect** du type p.nom ou p.nom123

# Activer son compte :

## Pour les parents

→ Pour les parents qui ont déjà activé leur compte elyco EduConnect, rien à faire, ils conservent leurs identifiant et mot de passe.

→ Pour les parents qui n'ont pas encore de compte EduConnect, sur le site du collège, cliquer sur et suivre les instructions.

COLLÈGE RENE GUY CADOU  
COLLÈGE - ANGENIS

Accueil Menu Le collège en vidéos Connexion elyco

Collège René Guy Cadou

**CONTACT**  
Collège René-Guy Cadou  
185, Bd René-Guy Cadou  
44150 ANGENIS  
ce.0440147w@ac-nantes.fr  
Tél : 02.40.83.05.66

**AGENDA**

- Mardi 12 septembre : 18h – Réunion pour les parents de 6ème avec les enseignants de la classe
- Jeudi 14 septembre : 18h – Réunion pour les parents de 5ème-4ème-3ème avec le professeur principal de la classe

**Service CIVIQUE**  
Vous avez entre 18 et 25 ans et vous avez une formation Bac ou Bac +, engagez-vous pour une mission au Collège Cadou !  
Une mission pour chacun au service de tous

**INFOS sur l'orientation**

**Informations générales**

**PROJET D'ÉTABLISSEMENT**  
COLLÈGE RENE GUY CADOU  
185, Bd René-Guy Cadou  
44150 ANGENIS  
02 40 83 05 66

**Nos projets – Nos actions**

**Défi Mobilité 2023 – Les résultats !**  
Le collège obtient la 2ème place régionale !  
Lire la suite

**S. O. S e-lyco**  
Je suis parent, j'active mon compte elyco EduConnect

**e-sidoc**  
Le portail du CDI  
Accès au CDI en ligne

**Projet d'établissement 2023-2027**  
Le projet d'établissement voté en conseil d'administration  
Pièces jointes

**FSE**

# Pour les élèves

→ Pour les élèves de 6<sup>ème</sup> et les nouveaux élèves qui n'ont pas encore de compte EduConnect :

Activation du compte après la rentrée, à l'aide du courrier remis par le professeur principal.

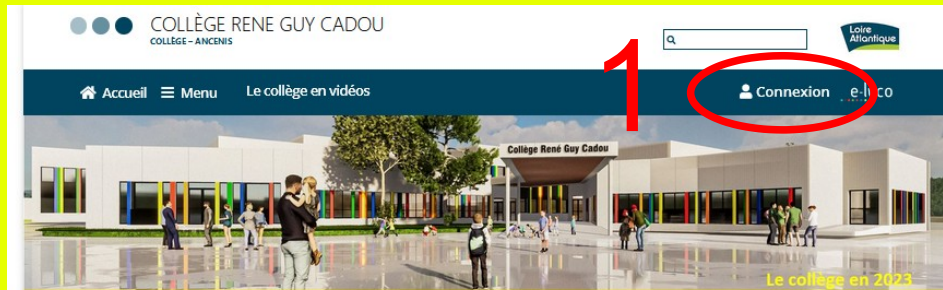
→ Pour les élèves de 5<sup>ème</sup>, 4<sup>ème</sup>, 3<sup>ème</sup> qui étaient déjà à Cadou ou qui ont un compte EduConnect activé :

Rien à faire si cela fonctionne ! Ils gardent les mêmes identifiant et mot de passe EduConnect que l'année dernière.

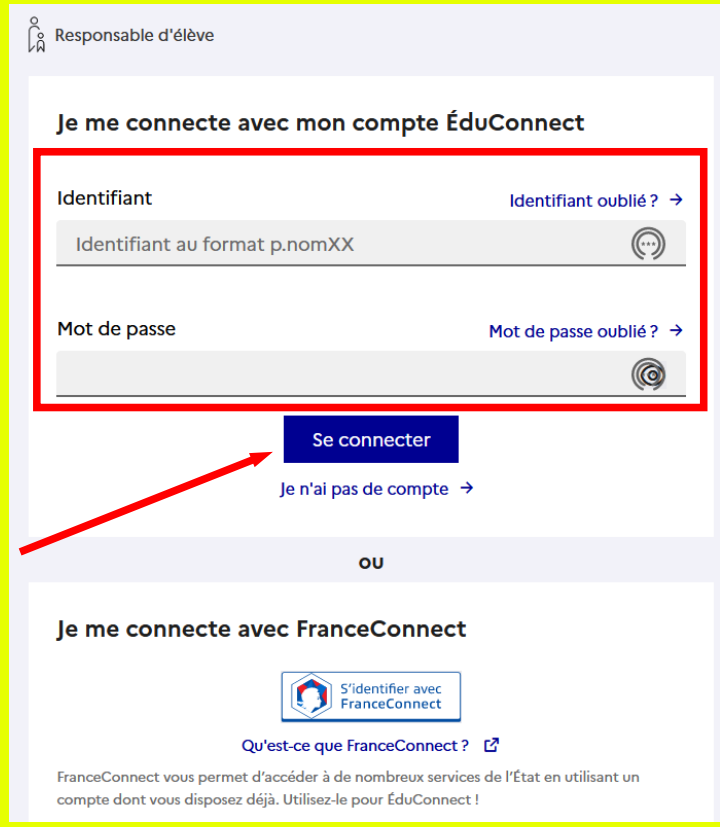
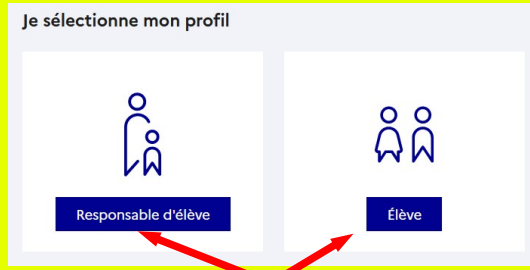
Tout problème pour se connecter est à signaler **rapidement** au professeur principal ou à l'administrateur elyco Mme GACHET.

# Se connecter sur le site du collège

Pour élèves et parents, une fois leur compte activé



Rappel :  
L'identifiant est  
du type **p.nom**  
Ou **p.nom123**



2

3

5

6

4



# Une fois connecté(e) au site privé

Onglet « **Espaces de travail** »

- pour les élèves : ressources éventuellement mises à leur disposition par leurs enseignants
- \* pour les parents : inscription à l'A.S., ...

Onglet « **Services externes** »

Accès à Pronote,  
à des encyclopédies en ligne,  
à LeSiteTV, EduMédia, ...



COLLEGE RENE GUY CADOU (44-ANCENIS)

Bienvenue sur le site du collège Cadou

Accéder à Pronote



L'accès Pronote, pour le suivi de la scolarité (emploi du

temps, absences, retards, résultats scolaires...) se fait en cliquant sur l'onglet "Services externes" (se trouvant éventuellement dans "Plus") puis sur "Pronote".

Je signale un cas de harcèlement



Les messageries

# PRONOTE!

Vous y trouvez :

- Les résultats des évaluations (compétences, notes...)
  - Les infos vie scolaire (absences, punitions, ...)
- Le cahier de textes (contenus de séances/travail à faire/ressources pédagogiques mises dans le cahier de textes)

The screenshot displays the PRONOTE! web interface. At the top, a navigation bar includes 'Mes données', 'Cahier de textes', 'Notes', 'Compétences', 'Résultats', 'Vie scolaire', and 'Communication'. The main content is divided into three columns:

- Left Column (Semaine B):** Shows a daily schedule for Monday, 11th September. The schedule includes:
  - 8h00 - 8h55: ETUDE & AIDE A LA SCOLARITE
  - 9h00 - 9h55: MATHÉMATIQUES (GACHET C. V-150)
  - 10h15 - 11h10: ARTS PLASTIQUES (BERGUEL C. R-035)
  - 11h15 - 12h10: FRANÇAIS (GERZE N. M04)
  - 12h10 - 13h50: Break (indicated by a fork and knife icon)
  - 13h50 - 14h55: HISTOIRE-GÉOGRAPHIE (FOLLJOT V. B-142)A 'Changement de salle' (Room change) button is visible below the schedule.
- Middle Column (Travail à faire pour les prochains jours):** Lists tasks for the next days:
  - Pour lundi 11 sept.:**
    - FRANÇAIS:** Faire les questions 2 et 3 de l'activité sur le lexique. Status: Non Fait.
    - MATHÉMATIQUES:** Apporter : - un petit cahier petits carreaux - un grand cahier 24x32 petits carreaux. Possibilité de décorer la page de garde des cahiers, sur le thème des mathématiques. Status: Non Fait.
  - Pour mardi 12 sept.:**
    - TECHNOLOGIE:** Terminer la page de garde en respectant bien le cahier des charges copié en classe. Status: Non Fait.
  - Pour mercredi 13 sept.:** (Partially visible)
- Right Column (Agenda & Informations):** Contains several informational panels:
  - Agenda:** Aucun évènement à venir.
  - Informations & Sondages:** Aucune nouvelle information.
  - Discussions:** Aucun nouveau message.
  - Menu de la cantine:** Includes a date selector for 'lun. 11 sept.' and 'Aucun menu'.



# PRONOTE

## Le cahier de textes

- contenu de séances = fait en classe

- travail à faire = à faire en étude ou à la maison

The screenshot shows the PRONOTE interface. At the top, there is a navigation bar with tabs: 'Mes données', 'Cahier de textes', 'Notes', 'Compétences', 'Résultats', 'Vie scolaire', and 'Communication'. Below this, there is a sub-navigation bar with 'Contenu et ressources' and 'Travail à faire' circled in red. The main content area is titled 'Contenu et ressources pédagogiques' and includes a view selector 'Vue chronologique' and a date filter 'lun. 04 sept.'. On the left, there is a sidebar with 'Toutes les matières' and a list of subjects: ANGLAIS LV1 (2), ARTS PLASTIQUES (1), EDUCATION MUSICALE (1), FRANCAIS (2), HISTOIRE-GEOGRAPHIE (2), MATHEMATIQUES (1), PHYSIQUE-CHIMIE (3), SCIENCES VIE & TERRE (4), and TECHNOLOGIE (1). The main content area shows a list of lessons for 'Hier' (Today). The first lesson is 'ARTS PLASTIQUES' by Mme BERGUEL C. at 15h00 to 16h10, titled '1ère séance. Quel sera le futur ?' with the activity 'Représenter sa vision du futur à travers un dessin.'. The second lesson is 'HISTOIRE-GEOGRAPHIE' by M. FOLLIOT V. at 11h15 to 12h10, titled 'Introduction' with the activity 'Correction questions sur le texte de Jaurès' and 'Chapitre 1 : Civils et militaires pendant la 1GM'. The third lesson is 'SCIENCES VIE & TERRE' by Mme CHATELIER F. at 10h15 to 11h15, titled 'Bilan Biodiversité écosystèmes et population' with the activity 'Suite et fin de l'activité' and 'Bilan'. A button 'Voir le travail à faire' is visible at the bottom.

# SOS ELYCO

\* des infos pour activer/gérer son compte

\* présentation d'elyco, des applications mobiles

\* contacter l'administrateur elyco Mme GACHET

COLLÈGE RENE GUY CADOU  
COLLÈGE - ANCENIS

Loire Atlantique

Accueil Menu Le collège en vidéos Connexion e-lyco

Collège René Guy Cadou

**CONTACT**  
Collège René-Guy Cadou  
185, Bd René-Guy Cadou  
44150 ANCENIS  
ce.0440147w@ac-nantes.fr  
Tél : 02.40.83.05.66

**AGENDA**  
• **Mardi 12 septembre** : 18h – Réunion pour les parents de 6ème avec les enseignants de la classe  
• **Judi 14 septembre** : 18h – Réunion pour les parents de 5ème-4ème-3ème avec le professeur principal de la classe

**Infos sur l'orientation**

**Informations générales**

**Nos projets – Nos actions**

**PROJET D'ÉTABLISSEMENT**  
COLLÈGE RENE GUY CADOU 2023-2027

**Service Civique**  
Vous avez entre 18 et 25 ans et vous avez une formation Bac ou Bac +, engagez-vous pour une mission au Collège Cadou !

**Outils pour travailler à la maison quand je suis absent**

**S. O. S e-lyco**

Je suis parent, j'active mon compte elyco EduConnect

**FSE**

COLLÈGE RENE GUY CADOU  
COLLÈGE - ANCENIS

Loire Atlantique

Accueil Menu Connexion e-lyco

Collège René Guy Cadou - Elyco

Actualités  
Association sportive (1)  
La SEGPA (8)  
Les actualités (8)  
Nos projets-Nos actions (2)

Navigation  
Elyco  
Gérer son compte elyco  
Présentation d'elyco  
Une question/un problème : nous contacter

**ACTIVER SON COMPTE e-lyco**  
GESTION DU MOT DE PASSE

**e-lyco**  
PRESENTATION / UTILISATION

Une question/un problème : nous contacter ?

**S. O. S e-lyco**