




Mise en sûreté CONFINEMENT


Plan particulier de mise en sûreté (PPMS)

2 possibilités



1) Risque : nuage toxique, tempête...

Objectif : se protéger du danger
Ne pas évacuer, rester confiné dans le collège en attendant les consignes



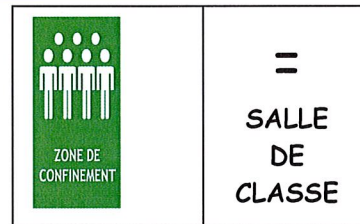
2) Signal d'alerte (différent du signal d'alerte incendie pour l'évacuation) :



Sonnerie de cours de 3 secondes, répétée 4 fois

3) Conduite à tenir :

- ne pas évacuer, ne pas sortir du bâtiment,
- rester dans la salle de classe avec les élèves,
- fermer les fenêtres, rideaux et volets s'ils existent,
- expliquer la situation aux élèves et les rassurer afin d'éviter toute panique ; s'appuyer sur les ASSEC (assistants de sécurité) qui doivent mettre leur brassard
- poursuivre les activités scolaires,
- attendre des consignes de la direction,



Les consignes peuvent varier selon la raison du confinement. Un membre de cellule de crise vous communiquera la marche à suivre, via le logiciel pronote (pensez à vous connecter pour vérifier les messages) ou par tout autre moyen,

- alerter un responsable ou la cellule de crise en cas de problème.


Quelque soit la durée du confinement, le professeur et la classe dont il a la charge doivent rester ensemble jusqu'à la fin de l'alerte et jusqu'au début de l'heure de cours suivante, sauf consigne contraire.

4) Signalement de la fin de l'alerte :

Sonnerie de cours continue de 20 secondes

2) Risque : attentat, intrusion...

Objectif : se protéger du danger,
rester confiné dans le collège en attendant les consignes




2) Signal d'alerte (différent du signal d'alerte incendie pour l'évacuation) :



Sonnerie de cours pendant 30 secondes

3) Conduite à tenir :

- rester dans la salle de classe avec les élèves,
- expliquer la situation aux élèves et les rassurer afin d'éviter toute panique ; s'appuyer sur les ASSEC (assistants de sécurité) qui doivent mettre leur brassard,
- éteindre les lumières, fermer les fenêtres, rideaux et volets s'ils existent,
- fermer les portes à clé et les bloquer avec du mobilier (tables...),
- s'allonger au sol en cas de nécessité,
- faire respecter le silence absolu,
- rester proche des personnes manifestant un stress et les rassurer,
- attendre l'intervention des forces de l'ordre,
- attendre des consignes de la direction qui seront données via le logiciel pronote (pensez à vous connecter pour vérifier les messages) ou par tout autre moyen



4) Signalement de la fin de l'alerte :

Sonnerie de cours continue de 20 secondes

Dans tous les cas, la cellule de crise est située en salle du conseil (02 40 98 93 37) d'où elle coordonne les actions en fonction des situations.